

## Diatonična »playback« harmonika - kratka navodila:




Diatonična playback harmonika



### Zahvaljujemo se vam za nakup izdelka DIatonic Musical Playback Instrument DIMPI.

Stereo zvok in kvalitetni Mpeg posnetki ustvarijo realen zvok diatonične harmonike. Komponente lahko, zaradi modularne sestave, enostavno vgrajujemo v vsa ohišja harmonik.

Komplet vsebuje Mpeg predvajalnik, grafični prikazovalnik, končno stopnjo, zvočnike, stikala in akumulator. V komplet sta vključena tudi spominska kartica z demo posnetki v MP3 formatu in pripadajoči polnilec za baterije.



#### Stikalo, vtičnice:


- 1 Vtičnica za polnilec
- 2 Stikalo za vklop
- 3 Line-out vtičnica za priklop na ozvočenje jack 6.3mm stereo ali na slušalke



#### Tipka za vklop tipkovnice:

- 1 Tipka za vklop

Kadar želimo, da so funkcijske tipke aktivne, moramo naprej pritisniti na to tipko, sicer tipkovnica ni aktivna !

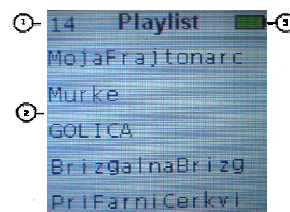


#### Funkcijske tipke-tipkovnica: Od zgoraj navzdol

- 1 Predvajanje/pavza
- 2 Stop/playlist
- 3 Glasnost zmanjšanje/ Kontrast zmanjšanje
- 4 Glasnost povečanje/ Kontrast povečanje
- 5 Izbira skladb nazaj
- 6 Izbira skladb naprej

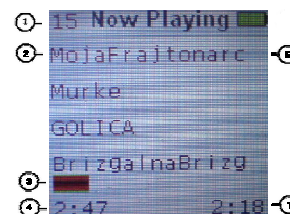
#### Nastavitev kontrasta zaslon:

Za nastavljanje kontrasta na zaslonu držimo tipki Stop in Predvajanje, s tipkama 3 in 4 pa nastavimo kontrast vrednosti med 45 in 60.



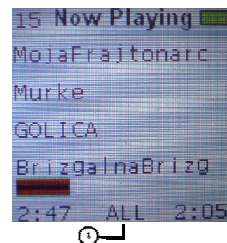
#### ZASLON – Playlist, lista skladb:

- 1 Glasnost 1-15
  - 2 Skladbe
  - 3 Nivo akumulatorja (zelena ,rjava, rdeča)
- Ko ikona na zaslonu zasveti rdeče, je potrebno polnjenje.  
Ko ugasne rdeča (prižge se zelena) LED lučka na polnico, je akumulator poln.



#### ZASLON - Now Playing, predvajanje skladb:

- 1 Glasnost 1-15
- 2 Skladba, ki se predvaja
- 6 Naslednja predvajana skladba
- 3 Grafični prikaz trajanja skladbe
- 4 Dolžina celotne skladbe
- 7 Preostanek skladbe do izteka



#### ZASLON, Now Playing, predvajanje skladb ALL

- 1 Če želimo kontinuirano predvajati vse skladbe na kartici, držimo tipko Predvajanje cca 3 sekunde, dokler se nam na zaslonu ne pojavi znak ALL



#### Dimpi SD kartica:



- 1 Na zadnji strani harmonike je vhod za SD kartico.

Model:  
Ser.št:

Direktiva 2014/30/EU, 2012/19/EU  
2014/35/EU  
2011/65/EU  
Amandma 2015/863/EU



Made in sLOVENIA